



Guide d'achat de la Golf SportWagen 2019

Tout ce dont vous vous attendez d'une familiale, et plus encore.

Principales caractéristiques de la Golf SportWagen



Version Execline avec support à vélos en option



Traction intégrale 4MOTION^{MD} en option

Dame Nature vous réserve des surprises? Pas de panique. Quand la route est rocailleuse ou glissante, la traction intégrale 4MOTION^{MD} distribue le couple entre les roues avant et arrière pour offrir une meilleure adhérence, tout en privilégiant la traction avant quand la route est calme.



De l'espace à revendre

Avec sa banquette arrière rabattable 60-40 qui vous offre une foule de possibilités, la Golf SportWagen est parfaite pour les voyages en voiture. Vous obtenez ainsi l'espace de chargement d'un VUS et l'agilité d'une voiture.



Toit ouvrant panoramique en option

Vous aimez les grands espaces? Vous adorerez la Golf SportWagen. Il vous suffit d'appuyer sur un bouton pour ouvrir le toit ouvrant panoramique qui s'étend de l'avant jusqu'à la banquette arrière, et permettre à tous les passagers de profiter du soleil et de l'air frais.



Système de différentiel transversal (XDS)

Plus la route est sinueuse, plus on l'aime. Le système de différentiel transversal active légèrement les freins des roues intérieures et dirige la puissance vers les roues extérieures pour des virages plus sport et plus mordants en toute confiance.



Système audio Fender^{MD} de qualité supérieure en option

Fender^{MD}, le célèbre fabricant de guitares et d'amplificateurs, présente un système audio de 400 watts offert en option, qui transforme l'habitacle de votre Golf SportWagen en salle de concert.



Version Execline en vert paon métallisé

Conçue pour les conducteurs qui voyagent

La Golf SportWagen 2019 est le véhicule à tout faire par excellence. Elle offre l'espace de chargement d'un VUS et un habitacle au design élégant, ce qui en fait la voiture familiale parfaite pour profiter de la route et pour revenir aux choses sérieuses. Que vous fassiez quelques courses en ville ou une escapade de fin de semaine, la spacieuse et polyvalente Golf SportWagen a tout ce qu'il vous faut pour rester confortable et au frais, peu importe ce que vous décidez d'apporter.

Bien en sécurité

Même si la Golf SportWagen sait s'amuser, elle prend votre sécurité au sérieux. Détection des angles morts. Régulateur de vitesse adaptatif. Assistant avant et suivi de voie. Système de freinage automatique après collision. Toutes ces innovations en matière de sécurité vous sont offertes dans la Golf SportWagen¹.

¹ Caractéristiques d'aide à la conduite. Le conducteur doit tout de même effectuer des vérifications manuelles, garder toute son attention sur la route et conduire prudemment.



Faites de notre véhicule votre véhicule

Choisissez la couleur de la carrosserie, le matériau des sièges et les roues avec lesquels la Golf SportWagen gagnera votre cœur et fera l'envie de tous vos amis.



Version Highline avec sièges en similicuir noir Titan

Options de couleur de carrosserie et de matériau intérieur par version

| | Tissu Zoom noir Titan | Tissu Zoom Shetland | Similicuir noir Titan | Similicuir Shetland | Cuir noir Titan | Cuir Shetland |
|--|-----------------------|---------------------|-----------------------|---------------------|-----------------|---------------|
| CL – Comfortline HL – Highline EL – Execline Détails des versions à la page 3 | | | | | | |
| Blanc pur | CL | CL | HL | HL | EL | EL |
| Rouge tornade | CL | CL | HL | HL | EL | EL |
| Noir profond nacré | CL | CL | HL | HL | EL | EL |
| Vert paon métallisé | CL | CL | HL | HL | EL | EL |
| Gris platine métallisé | CL | CL | HL | HL | EL | EL |
| Bleu soyeux métallisé | CL | CL | HL | HL | EL | EL |
| Argent tungstène métallisé | CL | CL | HL | HL | EL | EL |



Version Execline en rouge tornade

Options de roues



Roues en alliage Dover de 16 po (CL)



Roues en alliage Dijon de 17 po (HL)



Roues en alliage Durban de 18 po (EL)

Élevez votre expérience de conduite au niveau supérieur

Conçus selon les mêmes normes de qualité que nos voitures et VUS, nos accessoires sont faits sur mesure pour chaque véhicule et faits pour durer. Bon nombre des accessoires peuvent également être ajoutés à votre contrat de location ou de financement, selon votre budget*.


Garantie des accessoires Volkswagen

- S'ils sont installés avant la livraison du véhicule, les accessoires sont protégés par la garantie limitée sur les véhicules neufs¹ de 4 ans ou 80 000 km**.
- S'ils sont achetés après le véhicule, les accessoires sont protégés par une garantie limitée¹ de 2 ans, kilométrage illimité, ou par le reste de la garantie limitée du véhicule neuf, selon la durée la plus longue.




Transport


Traversez de porte-équipement de base
Support à kayak
Support pour skis, planches à neige et wakeboard
Support à vélos
Compartment de toit (1)
Filet à bagages (2)



2




3




5

Confort et protection


Tapis Monster Mats^{HD} (3)
Doublure de coffre (4)
Garde-boue (5)
Pare-soleil à ressort (6)
Housse protectrice pour siège d'enfant
Plaque de protection du pare-chocs arrière
Porte-vêtements pour support de base
Déflecteurs de vitres latérales
Trousse d'assistance routière



3



4



5

Communication

Support de base
Support pour tablette

Apparence sport et design

Bouchons de valve
Boîtiers de rétroviseur argent satiné
Couvre-pédales en aluminium


Roues

Boulons de roue verrouillables (7)
Roues Aspen de 15 po, argent
Roues Blade de 17 po, noir et argent
Roues Corvara de 17 po
Roues Montauk de 18 po
Chapeaux de roue en alliage
Sacs pour pneus


Visitez vw.ca pour voir la liste complète des accessoires compatibles avec votre modèle.



5



6



7

* Les accessoires doivent être installés par un concessionnaire et approuvés par Volkswagen Finance. Certaines conditions peuvent s'appliquer. Communiquez avec votre concessionnaire autorisé pour connaître les détails.
** Selon la première occurrence. ¹ La garantie limitée est offerte par le Groupe Volkswagen Canada Inc.

Golf SportWagen 2019 : versions et options

Comfortline (CL)

Moteurs :

- Moteur TSI de 1,4 L et 147 ch
Boîte manuelle à 6 vitesses
Boîte automatique à 8 vitesses avec Tiptronic^{MD}
- Moteur TSI de 1,8 L et 168 ch
Boîte manuelle à 6 vitesses avec traction intégrale 4MOTION^{MD}
Boîte automatique DSG^{MD} à 6 vitesses avec Tiptronic^{MD} et 4MOTION^{MD}

La version Comfortline comprend :

Performance

- Freins arrière à disque (272 mm)
- Freins avant à disque ventilé (286 mm)
- Servodirection asservie à la vitesse
- Suspension arrière multibras

Sécurité

- Antidémarrage avec système d'alarme
- Caméra de recul (fixe)
- Contrôle électronique de la stabilité (ESC)
- Coussins gonflables avant pour le conducteur et le passager avant
- Coussins gonflables Side Curtain Protection^{MD} avant et arrière avec coussins latéraux à l'avant
- Dispositif antirecul (boîte manuelle ou 4MOTION^{MD} seulement)
- Pneu de secours de taille et de poids réduits
- Régulateur de vitesse
- Système de différentiel transversal (XDS)
- Système de surveillance de la pression des pneus
- Système LATCH – ancrages d'attache inférieurs et supérieurs pour siège d'enfant sur les sièges arrière extérieurs

Infodivertissement et technologie

- 6 haut-parleurs
- Antenne à réception simultanée
- Connectivité Bluetooth^{MD} pour téléphone mobile
- Intégration App Connect pour téléphones intelligents (Android Auto^{MC}, Apple CarPlay^{MD}, MirrorLink^{MD})
- Ordinateur de voyage multifonction
- Prise d'alimentation de 12 V
- Prise d'alimentation de 115 V
- Prise d'entrée audio USB
- Radio à écran tactile de 6,5 po

Extérieur

- Boîtiers de rétroviseurs extérieurs couleur carrosserie
- Buses à liquide lave-glace chauffantes
- Éclairage à DEL de la plaque d'immatriculation arrière
- Essuie-glace à capteur de pluie
- Essuie-glace et système de lavage de la vitre arrière à réglage intermittent
- Longérons de toit noirs
- Phares arrière à DEL
- Phares automatiques avec fonction d'arrivée et de départ
- Phares de jour à DEL
- Pneus toutes saisons 205/55 R16 91H
- Rétroviseurs extérieurs chauffants à réglage électrique
- Roues en alliage Dover de 16 po (6,5J x 16)

Intérieur

- Accoudoir central avant avec compartiment de rangement
- Banquette arrière rabattable 60-40 avec accoudoir central et trappe d'accès au coffre
- Garnitures décoratives noir nuit polaire sur la console centrale
- Garnitures intérieures métal brossé foncé
- Lampes de lecture, 2 à l'avant et 2 à l'arrière
- Levier de frein de stationnement gainé de cuir
- Miroirs de courtoisie éclairés
- Pommeau de levier de vitesse gainé de cuir
- Réglage manuel de la température
- Sièges avant à 8 réglages manuels avec réglage électrique de l'inclinaison
- Sièges avant avec réglage manuel du soutien lombaire
- Sièges avant chauffants
- Sièges avant confort
- Surface des sièges en tissu
- Tapis au plancher à l'avant et à l'arrière
- Volant multifonction gainé de cuir

Équipement en option :

- Chauffe-moteur (traction avant seulement)

Ensemble Aide à la conduite

- Assistant avant avec freinage automatique d'urgence et surveillance des piétons
- Détection des angles morts avec avertissement de circulation arrière
- Régulateur de vitesse adaptatif (avec fonction Stop & Go pour la boîte automatique)

Highline (HL)

Moteurs :

- Moteur TSI de 1,4 L et 147 ch
Boîte manuelle à 6 vitesses
Boîte automatique à 8 vitesses avec Tiptronic^{MD}
- Moteur TSI de 1,8 L et 168 ch
Boîte manuelle à 6 vitesses avec traction intégrale 4MOTION^{MD}
Boîte automatique DSG^{MD} à 6 vitesses avec Tiptronic^{MD} et 4MOTION^{MD}

Comprend l'équipement de la version Comfortline, plus :

Sécurité

- Antibrouillards avant avec éclairage statique en virage

Infodivertissement et technologie

- Accès sans clé KESSY avec bouton marche-arrêt
- Commandes vocales
- Radio satellite SiriusXM^{MD}
- Système d'infodivertissement avec écran tactile de 8,0 po, capteur de proximité et lecteur de CD

Extérieur

- Pneus toutes saisons 225/45 R17 91H
- Roues en alliage Dijon de 17 po (7J x 17)
- Toit ouvrant panoramique électrique

Intérieur

- Lampes de lecture à DEL, 2 à l'avant et 2 à l'arrière
- Réglage de la température électronique à deux zones Climatronic^{MD}
- Rétroviseur intérieur à atténuation automatique
- Surface des sièges en similicuir

Équipement en option :

- Chauffe-moteur (traction avant seulement)

Ensemble Aide à la conduite

- Assistant avant avec freinage automatique d'urgence et surveillance des piétons
- Détection des angles morts avec avertissement de circulation arrière
- Régulateur de vitesse adaptatif (avec fonction Stop & Go pour la boîte automatique)

Execline (EL)

Moteur :

- Moteur TSI de 1,8 L et 168 ch
Boîte automatique DSG^{MD} à 6 vitesses avec Tiptronic^{MD} et 4MOTION^{MD}

Comprend l'équipement de la version Highline, plus :

Infodivertissement et technologie

- Fente pour carte SD
- Navigation satellite
- Système audio Fender^{MD} de qualité supérieure avec caisson d'extrêmes graves

Extérieur

- Cadres des fenêtres chromés
- Longérons de toit argent
- Phares avant avec éclairage dynamique en virage
- Phares avant et phares de jour à DEL
- Pneus toutes saisons 225/40 R18 92H
- Roues en alliage Durban de 18 po (7,5J x 18)

Intérieur

- Éclairage de l'espace pour les jambes
- Éclairage intérieur ambiant
- Garnitures décoratives noir piano sur la console centrale
- Garnitures intérieures noir matrice linéaire
- Siège du conducteur à 12 réglages électriques
- Siège du conducteur avec réglage électrique du soutien lombaire
- Sièges avant sport
- Surface des sièges en cuir

Équipement en option :

Ensemble Aide à la conduite

- Assistance à l'éclairage avec contrôle automatique des feux de route
- Assistant avant avec freinage automatique d'urgence et surveillance des piétons
- Détection des angles morts avec avertissement de circulation arrière et suivi de voie
- Régulateur de vitesse adaptatif avec fonction Stop & Go
- Stationnement assisté avec aide au stationnement

